










31. TÝDEN

od 31. března do 4. dubna 2025

**Když venku sněží, děti ven běží.
Vezmou si lyže. Jů - to to klouže.**

CO SE NAUČÍM?	
 ČESKÝ JAZYK	Vyvození hlásky Ž .
 ČTENÍ	Vyvození písmene Ž , všechny tvary. Delší slova se shlukem souhlásek. Slabikář - čtení krátkých vět a příběhů (Ježek, Žába, Pán a žebrák).
 PSANÍ	Slovní zásoba: židle, žirafa, želva, žížala, žába, žluna, žluva, žito, žije, žádá, žebra, žila, život, žárovka, Žaneta, žena, žaludek, žalud, žlutá, župan, žehlička, žebrík, žralok, žezlo, železo, žák, žihadlo.
	Psaní - Písanka 1 – psací ú, ů, U a slova s nimi. Autodiktát – psaní slov podle obrázků, opisy a přepisy slov, diktát slov (tiskací i psací).
MATEMATIKA 	Sčítání do 20 s přechodem přes desítku (9+2,3..., 8+3,4...7+4,5...). Sloupečky – začneme psát denně: diktuji příklady na +, - do 10, 20 bez přechodu přes 10 a děti zapisují do sloupečku pouze výsledky. DOMA PROSÍM NEPŘESTÁVEJTE ZKOUŠET DĚTI Z +,- DO 20 bez přechodu přes desítku. Děkuji ! Osová souměrnost – dokreslení pravé strany obrázku podle levé.
PRVOUKA 	Jaro – pozorování změn v přírodě: rostliny, zvířata, změny na zahrádce, na polích, v okolí domova. Rozdíl mezi ročními obdobími (zima- jaro).
VÝTVARKA 	Origami – žirafa a její barevné dotvoření.
PRACOVKY 	Pozorujeme naklíčená semena, pěstování řeřichy v květináči.
CVIČENÍ 	Plavání, pohybové chvíle v hodinách.
HUDEBKA 	Velikonoční řikadla , koledy.
ANGLIČTINA	Let's eat. HAVE, LIKE, HOW MANY?

Stále platí PLAVACÍ rozvrh.

Pondělí - Hledáme slova s hláskou „Ž“.

Úterý – Zjistí nějakou zajímavost o vybraném zvířeti na **Ž** (**žirafa, želva, žába** atd.)

Středa – *Ve středu PLAVECKÝ VÝCVIK - Všechno, co se dá, podepište!*

Holčičky budou mít copy a culíky ☺,

Čtvrtek – Výtvarka – složíme si **žirafu**.

Pátek – Přines ukázat písmenkový svět **Ž**.