










25. TÝDEN

od 17. února do 21. února 2025

CO SE NAUČÍM?	
 ČESKÝ JAZYK	Vyvození písmene H h ve všech tvarech. Čtení dvojhlásek ou, au , slov obsahujících r, z, ou, au . Delší slova se shlukem souhlásek (zmrzlina). Slabikář - čtení krátkých vět a příběhů.
 ČTENÍ	Slovní zásoba - houska, hruška, had, hlad, hledá, hrad, houby, hlemýžď, hádanka, hasič, hoblík, hromada, Helenka, Hanka, Honzík, host, hod, hop, hrdošť, hloupost, hastrman, hranatý, hubený, hyacint, hluchavka, housle, hra, hluboký, hlava, houpačka, housenka, hrdlička, hrneček, holub, husa . Přirovnání: Hezký jako obrázek, Hubený jako lunt; protiklad: hodný x zlý .
 PSANÍ	Správné sezení, náklon písanky. Písanka 1 – Navazování písmen me, mi, mu ; procvičování písmen.

MATEMATIKA 	Počítáme do 20 , sčítání a odčítání bez přechodu přes základ: 6+3, 3+6, 13+6. Úlohy typu: o 3 více než ... / o 3 méně než Slovní úlohy .
	Číselné řady, porovnávání počtu a čísel, rozklady čísel 0 – 20.
	Geometrie – osová souměrnost.
PRVOUKA 	Lidské tělo – projekt (úterý) - 1. – 5. ročník. Lidé a společnost – Hasiči, + . Povíme si rozdíl mezi nemocí a úrazem.

VÝTVARKA 	Hrad (omalovánka) – pečlivé vybarvování. Hrneček – koláž.
PRACOVKY 	Had z papíru – pečlivé stříhání podle čáry.
CVIČENÍ 	Plavání .
HUDEBKA 	Hudební nástroje – housle , (poslech); píseň: „Já jsem muzikant“.

ANGLIČTINA Monsters. CAN, HAVE, LIKE. Body parts, face. HOW MANY?

Pondělí – Začínáme pracovat podle „**plaveckého rozvrhu**“ – je v notýsku !!!
Vymysli pro ostatní **hádanku** a v týdnu nám ji řekneš.

Úterý – Neučíme se podle **rozvrhu**, budeme mít projekt **Lidské tělo**.

Středa – První hodiny budou podle rozvrhu, potom 1. lekce **PLAVÁNÍ**.

Čtvrtek – Při VV si vytvoříme **hrneček**.

Svačinka na **H** – **hruška, houska, hermelín**, atd.

Pátek – Přinesu písmenkový svět na **H**.

